

Actualización del software ADS2263 para Mini[®] CAS 3 Smart Pro con UTP y Token

Mayo 2019



Advanced Diagnostics ha actualizado la lista de aplicaciones del software ADS2263, que ahora le permite programar llaves para los modelos Mini[®] CAS 3 usando Smart Pro.

¿Qué hace el software?

El software ADS2263 permite programar llaves de inserción y mandos para vehículos Mini[®], comercializados en todo el mundo, equipados con sistemas de encendido mediante botón y módulos CAS 3. El mando y el transponder se programan al mismo tiempo con un procedimiento sencillo y rápido. Se requiere el uso de Smart Aerial. No se requiere una llave en funcionamiento ni un código pin. Permite la opción de añadir nuevas llaves sin borrar las existentes.

Actualmente, el software no se vende como módulo individual; está disponible exclusivamente para los clientes que han suscrito un plan token o UTP. Se gasta un token en la programación.

Este software está disponible solamente para Smart Pro.

Nota: El software ADS2263 no cubre algunos modelos, producidos a partir de 2008, en los que se han actualizado los ajustes de seguridad y han pasado al sistema CAS 3+. Smart Pro informa al usuario cuando el vehículo no es compatible. En ningún caso, la seguridad del vehículo se vera alterada o afectada.



¿Qué otros productos se requieren?



Smart Pro



Smart Aerial

DETALLES DE LA OFERTA








Cable	ADC2000A
Dongle	N/A
Categoría del software	A
Otros accesorios requeridos	N/A
Smart Aerial	Sí

© Todas las marcas o denominaciones comerciales de productos mencionadas en este folleto son de propiedad exclusiva de los productores autorizados. Dichas marcas o denominaciones comerciales de productos se formulan a título meramente informativo o se citan para uso formativo y con el fin de facilitar su identificación.

Aplicaciones de la actualización del software

ADS2263 para Mini[®] CAS 3

TABLA

							
Mini [®] Cabrio R57 (Llave de inserción) desde 2009 hasta 2014	✓	✓	✗	✗	ADC2000A	✗	ID46
Mini [®] Clubman R55 (Llave de inserción) desde 2007 hasta 2014	✓	✓	✗	✗	ADC2000A	✗	ID46
Mini [®] Cooper R56 (Llave de inserción) desde 2007 hasta 2013	✓	✓	✗	✗	ADC2000A	✗	ID46
Mini [®] Countryman R60 (Llave de inserción) desde 2010 hasta 2017	✓	✓	✗	✗	ADC2000A	✗	ID46
Mini [®] Coupé R58 (Llave de inserción) desde 2011 hasta 2015	✓	✓	✗	✗	ADC2000A	✗	ID46
Mini [®] One R56 (Llave de inserción) desde 2007 hasta 2013	✓	✓	✗	✗	ADC2000A	✗	ID46
Mini [®] Paceman R61 (Llave de inserción) desde 2012 hasta 2016	✓	✓	✗	✗	ADC2000A	✗	ID46
Mini [®] Roadster R59 (Llave de inserción) desde 2012 hasta 2015	✓	✓	✗	✗	ADC2000A	✗	ID46

® Todas las marcas o denominaciones comerciales de productos mencionadas en este folleto son de propiedad exclusiva de los productores autorizados. Dichas marcas o denominaciones comerciales de productos se formulan a título meramente informativo o se citan para uso formativo y con el fin de facilitar su identificación.