

Actualización gratuita de software - Lectura de código pin en PSA ADS229 - Código D745912AD

Enero 2017



Advanced Diagnostics y Silca se complacen en anunciarles el lanzamiento de una actualización gratuita para el software ADS229 – Lectura de código pin en PSA, para vehículos en todo el mundo.

¿Qué hace el software?

Con esta actualización, el software ADS229 ha sido ampliado para abarcar un rango de vehículos de PSA fabricados desde el 2006 hasta el 2016 (sistemas CAN), incluyendo los modelos equipados con unidades BSI Johnson Controls. Además, el software ADS229 ha sido mejorado para cubrir tanto modelos sin proximidad como de proximidad y también la lectura de código pin en el caso de pérdida total de llaves.

Para ver las aplicaciones del vehículo, por favor consulte el Info Quest.



¿Qué otros software y productos necesita?



Usuarios de MVP Pro: un token será consumido por la lectura del código pin y otro token será consumido por la programación de llaves.

Software no disponible para dispositivos AD100 Pro Truck.

Contacte con su distribuidor o comercial de zona para adquirir el software ADS229.

DETALLES DE LA OFERTA

Cable	ADC250 o ADC251
Dongle	Smart Dongle o Dongle H & A
Categoría software	B
Otros software requeridos	ADS142
Smart card	Si o Smart Dongle

© Todas las marcas o denominaciones comerciales de productos mencionadas en este folleto son de propiedad exclusiva de los productores autorizados. Dichas marcas o denominaciones comerciales de productos se formulan a título meramente informativo o se citan para uso formativo y con el fin de facilitar su identificación.

www.silca.biz - www.silca-automotive.com - www.advanced-diagnostics.com

Lista de aplicaciones del software

Lectura de código pin en PSA ADS229

TABLA - EUROPA

Citroën® Berlingo 2 (Llave no proximidad) desde 2007 en adelante	✓	Procedimiento automático	✓	✓	ADC250 o ADC251	Dongle H e A o Smart Dongle	✗	ID46	VA2TE
Citroën® C3 (Llave no proximidad) desde 2006 en adelante	✓	Procedimiento automático	✓	✓	ADC250 o ADC251	Dongle H e A o Smart Dongle	✗	ID46	VA2TE
Citroën® C3 (Llave no proximidad) desde 2006 hasta 2010	✓	Procedimiento automático	✓	✓	ADC250 o ADC251	Dongle H e A o Smart Dongle	✗	ID46	VA2TE
Citroën® C3 Aircross (Llave no proximidad) desde 2010 en adelante	✓	Procedimiento automático	✓	✓	ADC250 o ADC251	Dongle H e A o Smart Dongle	✗	ID46	VA2TE
Citroën® C3 Picasso (Llave no proximidad) desde 2008 en adelante	✓	Procedimiento automático	✓	✓	ADC250 o ADC251	Dongle H e A o Smart Dongle	✗	ID46	HU83TE
Citroën® C4 (Llave de proximidad) desde 2011 en adelante	✓	Procedimiento automático	✓	✓	ADC250 o ADC251	Dongle H e A o Smart Dongle	✓	ID46	HU83TE
Citroën® C4 Picasso (Llave no proximidad) desde 2013 en adelante	✓	Procedimiento automático	✓	✓	ADC250 o ADC251	Dongle H e A o Smart Dongle	✗	ID46	HU83TE
Citroën® C4 Picasso (Llave de prox. - slot) desde 2013 en adelante	✓	✗	✓	✓	ADC250 o ADC251	Dongle H e A o Smart Dongle	✓	ID46	HU83TE
Citroën® C5 (Llave no proximidad) desde 10/2004 hasta 2007	✓	✓	✓	✓	ADC250 o ADC251	Dongle H e A o Smart Dongle	✗	ID46	VA2TE
Citroën® C5 (Llave no proximidad) desde 2008 en adelante	✓	Procedimiento automático	✓	✓	ADC250 o ADC251	Dongle H e A o Smart Dongle	✗	ID46	VA2TE
Citroën® C6 (Llave no proximidad) desde 2005 en adelante	✓	✓	✓	✓	ADC250 o ADC251	Dongle H e A o Smart Dongle	✗	ID46	VA2TE
Citroën® C-Elysée (Llave no proximidad) desde 2013 hasta 2016	✓	Procedimiento automático	✓	✓	ADC250 o ADC251	Dongle H e A o Smart Dongle	✗	ID46	VA2TE
Citroën® Dispatch 2 - BSI (Llave no proximidad) desde 2007 en adelante	✓	✓	✓	✓	ADC250 o ADC251	Dongle H e A o Smart Dongle	✗	ID46	HU83TE
Citroën® DS3 (Llave no proximidad) desde 2009 en adelante	✓	Procedimiento automático	✓	✓	ADC250 o ADC251	Dongle H e A o Smart Dongle	✗	ID46	VA2TE
Citroën® DS4 (Llave no proximidad) Todas las variantes	✓	Procedimiento automático	✓	✓	ADC250 o ADC251	Dongle H e A o Smart Dongle	✗	ID46	VA2TE
Citroën® DS4 (Llave de proximidad) Todas las variantes	✓	✗	✓	✓	ADC250 o ADC251	Dongle H e A o Smart Dongle	✓	ID46	VA2TE

Nota importante: para prevenir cualquier daño al Smart Dongle, asegúrese de que el contacto está apagado cuando conecte el dispositivo de programación al vehículo y ponga contacto en ON cuando se lo indique el dispositivo.

© Todas las marcas o denominaciones comerciales de productos mencionadas en este folleto son de propiedad exclusiva de los productores autorizados. Dichas marcas o denominaciones comerciales de productos se formulan a título meramente informativo o se citan para uso formativo y con el fin de facilitar su identificación.

Lista de aplicaciones del software

Lectura de código pin en PSA ADS229

TABLA - EUROPA

									
Citroën® DS5 (Llave de proximidad - slot) Todas las variantes	✓	✗	✓	✓	ADC250 o ADC251	Dongle H e A o Smart Dongle	✓	ID46	HU83TE
Citroën® Jumpy - BSI (Llave no proximidad) desde 2008 en adelante	✓	✓	✓	✓	ADC250 o ADC251	Dongle H e A o Smart Dongle	✗	ID46	HU83TE
Citroën® Jumpy 2 (Llave no proximidad) desde 2008 en adelante	✓	✓	✓	✓	ADC250 o ADC251	Dongle H e A o Smart Dongle	✗	ID46	HU83TE
Fiat® Scudo (Llave no proximidad) desde 2008 en adelante	✓	✓	✓	✓	ADC250 o ADC251	Dongle H e A o Smart Dongle	✗	ID46	SIP22TE
Peugeot® 207 (Llave no proximidad) desde 2006 hasta 2012	✓	Procedimiento automático	✓	✓	ADC250 o ADC251	Dongle H e A o Smart Dongle	✗	ID46	HU83TE
Peugeot® 207cc (Llave no proximidad) desde 2006 en adelante	✓	Procedimiento automático	✓	✓	ADC250 o ADC251	Dongle H e A o Smart Dongle	✗	ID46	VA2TE
Peugeot® 208 (Llave no proximidad) desde 2012 en adelante	✓	Procedimiento automático	✓	✓	ADC250 o ADC251	Dongle H e A o Smart Dongle	✗	ID46	VA2TE
Peugeot® 301 (Llave no proximidad) desde 2013 hasta 2016	✓	Procedimiento automático	✓	✓	ADC250 o ADC251	Dongle H e A o Smart Dongle	✗	ID46	VA2TE
Peugeot® 307 Mk1 Ph2 (Llave no proximidad) desde 2005 hasta 2010	✓	Procedimiento automático	✓	✓	ADC250 o ADC251	Dongle H e A o Smart Dongle	✗	ID46	HU83TE
Peugeot® 308 (Llave no proximidad) desde 2007 hasta 2013	✓	Procedimiento automático	✓	✓	ADC250 o ADC251	Dongle H e A o Smart Dongle	✗	ID46	HU83TE
Peugeot® 308 (Llave no proximidad) desde 2013 en adelante	✓	Procedimiento automático	✓	✓	ADC250 o ADC251	Dongle H e A o Smart Dongle	✗	ID46	VA2TE
Peugeot® 508 (Llave no proximidad) desde 2011 en adelante	✓	Procedimiento automático	✓	✓	ADC250 o ADC251	Dongle H e A o Smart Dongle	✗	ID46	VA2TE
Peugeot® 508 (Llave no proximidad) desde 2012 en adelante	✓	✓	✓	✓	ADC250 o ADC251	Dongle H e A o Smart Dongle	✗	ID46	HU83TE
Peugeot® 508 (Llave de proximidad) Todas las variantes	✓	✗	✓	✓	ADC250 o ADC251	Dongle H e A o Smart Dongle	✓	ID46	VA2TE
Peugeot® 607 (Llave no proximidad) desde 2005 en adelante	✓	Procedimiento automático	✓	✓	ADC250 o ADC251	Dongle H e A o Smart Dongle	✗	ID46	NE78TE
Peugeot® 807 (Llave no proximidad) desde 2006 en adelante	✓	✓	✓	✓	ADC250 o ADC251	Dongle H e A o Smart Dongle	✗	ID46	HU83TE

Nota importante: para prevenir cualquier daño al Smart Dongle, asegúrese de que el contacto está apagado cuando conecte el dispositivo de programación al vehículo y ponga contacto en ON cuando se lo indique el dispositivo.

© Todas las marcas o denominaciones comerciales de productos mencionadas en este folleto son de propiedad exclusiva de los productores autorizados. Dichas marcas o denominaciones comerciales de productos se formulan a título meramente informativo o se citan para uso formativo y con el fin de facilitar su identificación.

Lista de aplicaciones del software

Lectura de código pin en PSA ADS229

TABLA - EUROPA




















									
Peugeot® 2008 (Llave no proximidad) desde 2013 en adelante	✓	Procedimiento automático	✓	✓	ADC250 o ADC251	Dongle H e A o Smart Dongle	✗	ID46	HU83TE
Peugeot® 3008 (Llave no proximidad) desde 2007 en adelante	✓	✓	✓	✓	ADC250 o ADC251	Dongle H e A o Smart Dongle	✗	ID46	HU83TE
Peugeot® 4008 (Llave no proximidad) Todas las variantes	✓	✓	✓	✓	ADC250 o ADC251	Dongle H e A o Smart Dongle	✗	ID46	MIT11RTE
Peugeot® 5008 (Llave no proximidad) Todas las variantes	✓	Procedimiento automático	✓	✓	ADC250 o ADC251	Dongle H e A o Smart Dongle	✗	ID46	HU83TE
Peugeot® Expert (Llave no proximidad) desde 2007 en adelante	✓	✓	✓	✓	ADC250 o ADC251	Dongle H e A o Smart Dongle	✗	ID46	HU83TE
Peugeot® Partner - CAN (Llave no proximidad) desde 2008 en adelante	✓	Procedimiento automático	✓	✓	ADC250 o ADC251	Dongle H e A o Smart Dongle	✗	ID46	VA2TE
Peugeot® RCZ (Llave no proximidad) desde 2010 en adelante	✓	Procedimiento automático	✓	✓	ADC250 o ADC251	Dongle H e A o Smart Dongle	✗	ID46	HU83TE
Toyota® Proace (Llave no proximidad) desde 2013 en adelante	✓	Procedimiento automático	✓	✓	ADC250 o ADC251	Dongle H e A o Smart Dongle	✗	ID46	HU83TE

TABLA - ASIA

									
Peugeot® 207cc (Llave no proximidad) desde 2006 en adelante	✓	✓	✓	✓	ADC250 o ADC251	Dongle H e A o Smart Dongle	✗	ID46	VA2TE
Peugeot® 301 (Llave no proximidad) desde 2013 hasta 2016	✓	Procedimiento automático	✓	✓	ADC250 o ADC251	Dongle H e A o Smart Dongle	✗	ID46	VA2TE
Peugeot® 508 (Llave no proximidad) desde 2011 en adelante	✓	Procedimiento automático	✓	✓	ADC250 o ADC251	Dongle H e A o Smart Dongle	✗	ID46	HU83TE
Peugeot® 508 (Llave de proximidad) Todas las variantes	✓	Procedimiento manual	✓	✓	ADC250 o ADC251	Dongle H e A o Smart Dongle	✓	ID46	HU83TE
Peugeot® 3008 (Llave no proximidad) desde 2013 hasta 2015	✓	Procedimiento automático	✓	✓	ADC250 o ADC251	Dongle H e A o Smart Dongle	✗	ID46	VA2TE
Peugeot® Partner (Llave no proximidad) desde 2008 en adelante	✓	✓	✓	✓	ADC250 o ADC251	Dongle H e A o Smart Dongle	✗	ID46	VA2TE

Nota importante: para prevenir cualquier daño al Smart Dongle, asegúrese de que el contacto está apagado cuando conecte el dispositivo de programación al vehículo y ponga contacto en ON cuando se lo indique el dispositivo.

© Todas las marcas o denominaciones comerciales de productos mencionadas en este folleto son de propiedad exclusiva de los productores autorizados. Dichas marcas o denominaciones comerciales de productos se formulan a título meramente informativo o se citan para uso formativo y con el fin de facilitar su identificación.

Lista de aplicaciones del software

Lectura de código pin en PSA ADS229

TABLA - ÁFRICA















									
Citroën® C2 (Llave no proximidad) desde 2005 hasta 2009		Procedimiento automático			ADC250 o ADC251	Dongle H e A o Smart Dongle		ID46	VA2TE

TABLA - AMÉRICA DEL SUR

									
Citroën® C3 (Llave no proximidad) desde 2006 en adelante					ADC250 o ADC251	Dongle H e A o Smart Dongle		ID46	VA2TE
Citroën® C3 (Llave no proximidad) desde 2012 en adelante		Procedimiento automático			ADC250 o ADC251	Dongle H e A o Smart Dongle		ID46	VA2TE
Citroën® C4 Picasso (Llave no proximidad) desde 2007 hasta 2012		Procedimiento automático			ADC250 o ADC251	Dongle H e A o Smart Dongle		ID46	HU83TE
Peugeot® 207 (Llave no proximidad) desde 2012 en adelante		Procedimiento automático			ADC250 o ADC251	Dongle H e A o Smart Dongle		ID46	VA2TE
Peugeot® 208 (Llave no proximidad) desde 2013 en adelante					ADC250 o ADC251	Dongle H e A o Smart Dongle		ID46	HU83TE
Peugeot® 308 (Llave no proximidad) desde 2011 en adelante		Procedimiento automático			ADC250 o ADC251	Dongle H e A o Smart Dongle		ID46	VA2TE
Peugeot® 508 (Llave de proximidad) desde 2012 en adelante					ADC250 o ADC251	Dongle H e A o Smart Dongle		ID46	HU83TE
Peugeot® 3008 (Llave no proximidad) Todas las variantes					ADC250 o ADC251	Dongle H e A o Smart Dongle		ID46	VA2TE

Nota importante: para prevenir cualquier daño al Smart Dongle, asegúrese de que el contacto está apagado cuando conecte el dispositivo de programación al vehículo y ponga contacto en ON cuando se lo indique el dispositivo.

© Todas las marcas o denominaciones comerciales de productos mencionadas en este folleto son de propiedad exclusiva de los productores autorizados. Dichas marcas o denominaciones comerciales de productos se formulan a título meramente informativo o se citan para uso formativo y con el fin de facilitar su identificación.